

ポイント会員募集中!!



来店ポイントサービス

Pickup

会員登録特典

会員価格メニューあり!






引き換えクーポン

500P ⇔ 500円分のお食事券
1,000P ⇔ 1,000円分のお食事券

- 【会員登録特典】会員価格メニューあり
- 【ポイント】1来店につき ブロンズ・シルバー ⇒ 50P / ゴールド ⇒ 100P
- 【ランクアップ条件】ブロンズ ⇒ シルバー (過去累積300P)
シルバー ⇒ ゴールド (過去累積800P)
- 【ランクアップ特典】ブロンズ ⇒ シルバー… 500円分のお食事券
シルバー ⇒ ゴールド… 1,000円分のお食事券
- 【引き換えクーポン】500P ⇔ 500円分のお食事券 / 1,000P ⇔ 1,000円分のお食事券



QRコードで今すぐ会員登録!!

1 QRを読み込む  http://epark.mbtn.jp/m/3383	2 マイショップを登録 	3 空メールを送信 	4 メールを開きリンクを選択 	5 会員登録店舗ページへ 
--	---	---	---	--

または
EPARK 元相 | 検索

- ポイントの貯め方 ①マイショップを選択 ②会員証を選択 ③バーコードを店頭のタッチパネルにかざす
クーポンの使い方 ①マイショップを選択 ②会員証ページの特典を選択 ③スタッフに提示 (取り消しできません)

サービスご利用方法

登録の手順

1. スマホで表面のQRコードを読み込みます。
2. 「マイショップ登録」ボタンを押し「空メール」を送信します。
3. 折り返し届くメールの「リンク」を押し、項目を入力したら完了です。

○マイページのブックマーク（お気に入り登録）をしておくと便利です。

ポイントの貯め方

店舗ページの「会員証ボタン」を押しQRを表示し、
店頭のタッチパネルのカメラにかざします。

- スマートフォンは、画面下のメニューアイコンからQRをすぐに表示できます。
- QRは全てのマイショップで共通してご利用いただけます。



クーポンのご利用

会員証ページの「クーポン一覧」や「今交換できるクーポン」を押し、
交換できるクーポンを選び、記載の使用方法にしたがってご利用ください。

WEBページの改善などにより、利用方法が一部変更する場合がございます
詳しくは、店舗ページの「使い方はこちら」をご覧ください

ご利用・ご登録に関するQ&A

- Q** 毎回EPARKのサイトを検索するのが大変です。
A ブックマーク（お気に入り登録）をしておくと便利です。
- Q** QR読み取りアプリがうまく使えません。（ダウンロードできない）
A インターネット（ウェブブラウザ）で「**EPARK 元相**」と検索してください。店舗ページを探すことができます。
- Q** 登録時に折り返しのメールが届かない場合はどうしたらいいですか？
A [@mbtn.jp] からのメールが受け取れるようにしてください。
※ドメイン指定解除の方法に関しては、各メールサービス(各キャリア)のHPをご覧ください。
※一部、非対応機種や非対応メールサービスがありますのでご了承ください。